







Владимирская Фабрика Дверей



Металлические двери

Модель	Характеристики	
	НОВИНКА СТАНДАРТ Н90	
	Установочные размеры	- 866x2054; 966x2054
	Внешняя отделка	
	Внутренняя отделка	МЕТАЛЛИЧЕСКАЯ
	Наполнитель	-изолон фольгированный толщиной 2 мм, -пенополистирольных плит с толщами 40 мм и 50 мм. - изолон фольгированный
	Толщина стали	1.5
	Фурнитура	Сувальдный Fuaro V10/S-60.00.3RM Сувальдный Fuaro V25/S-60.85.3RM
Модель	Характеристики	
	ОПТИМА - 2	
	Установочные размеры	- 866x2054; 966x2054
	Внешняя отделка	- шагреня Коричневая; Графит (под заказ)
	Внутренняя отделка	- шпонированная фрезерованная накладка
		- полипропиленовая накладка без рисунка
	Толщина стали	- 1,2мм
	Фурнитура	- цилиндровый замок: Гардиан 32.01
- сувальдный замок: Гардиан 30.11		
- цилиндр: Арес 80ZCN+ночная задвижка		
СТАНДАРТ		
	Установочные размеры	- 860x2051; 960x2051
	Внешняя отделка: порошковое покрытие	- Антик медь; Графит
	Внутренняя отделка	- шпонированная фрезерованная накладка
		- царговая накладка
	Толщина стали	- 1,5мм
	Полотно	- цельногнутое, 72мм
	Контуры уплотнения	- 2 тип D
	Наполнитель	- минеральная плита повышенной плотности
Фурнитура	- цилиндровый замок: Гардиан 32.01 - сувальдный замок: Гардиан 30.11 - цилиндр: Арес 80ZCN+ночная задвижка	
СТАНДАРТ Н80 НОВИНКА		
	Установочные размеры	- 860x2051; 960x2051
	Внешняя отделка:	- Синий шёлк; Черный шёлк
	Внутренняя отделка	- шпонированная фрезерованная накладка; накладка белая эмаль; царговая накладка
	Толщина стали	- 1,5мм
	Полотно	- цельногнутое ,80 мм
	Контуры уплотнения	- 2 тип D
	Наполнитель	- минеральная плита повышенной плотности
Фурнитура	-сувальдный замок: Гардиан 30.11 -цилиндровый замок 32.11	
СТАНДАРТ ТЕРМОРАЗРЫВ НОВИНКА		
	Установочные размеры	- 860x2051; 960x2051
	Внешняя отделка: порошковое покрытие	- Антик медь**, Графит**R[7]C[6]
	Внутренняя отделка	- металлическая накладка
		- полипропиленовая накладка
	Толщина стали	- 1,5мм
	Полотно	- цельногнутое, 72мм
	Контуры уплотнения	- 2 тип D
	Наполнитель	- минеральная плита повышенной плотности
Фурнитура для Металл/Металл	-сувальдный замок: Fuaro V 10/S-600003	
Фурнитура	Сувальдный: FuaroV10/S-60.00.3R14 3 класс	
	Сувальдный: FuaroV25/S-60.85.3R16 4 класс	

СТАНДАРТ +		
	Установочные размеры	- 866x2053; 966x2053
	Внешняя отделка:	- Ч.Крокодил
	порошковое покрытие	- Антик медь
	Внутренняя отделка	- шпонирующая фрезерованная накладка
		- полипропиленовая накладка без рисунка
	Толщина стали	- 2,0мм
	Полотно	- цельногнутое, 72мм
	Контуры уплотнения	- 2 тип D
	Наполнитель	- минеральная плита повышенной плотности
	Фурнитура	- цилиндрический замок: Kale kilit 257
- сувальдный замок: Kale kilit 252 RL		
- цилиндр: Арпес RT-90-C-Ni+ночная задвижка		
СТАНДАРТ+ с дек. овалами		
	Установочные размеры	- 866x2053; 966x2053
	Внешняя отделка:	- Антик медь; Ч.Крокодил
	порошковое покрытие	- Антик медь
	Внутренняя отделка	- шпонирующая фрезерованная накладка
		- полипропиленовая накладка без рисунка
		- гладкая металлическая накладка 1,2мм
	Толщина стали	- 2,0мм
	Полотно	- цельногнутое, 72мм
	Контуры уплотнения	- 2 тип D
	Наполнитель	- минеральная плита повышенной плотности
Фурнитура	- цилиндрический замок: Kale kilit 257	
	- сувальдный замок: Kale kilit 252 RL	
	- цилиндр: Арпес RT-90-C-Ni+ночная задвижка	
КОМФОРТ		
	Установочные размеры	- 869x2056; 969x2056
	Внешняя отделка:	- Антик медь; Графит
	порошковое покрытие	- Антик медь
	Внутренняя отделка	- шпонирующая фрезерованная накладка
		- полипропиленовая накладка без рисунка
	Толщина стали	- 2,0мм
	Полотно	- цельногнутое, 82мм
	Контуры уплотнения	- 2 тип D
	Наполнитель	- минеральная плита повышенной плотности
	Фурнитура	- цилиндрический замок: Kale kilit 257
- сувальдный замок: Kale kilit 252 RL		
- цилиндр: Арпес 100CN+ночная задвижка		
КОМФОРТ-3		
	Установочные размеры	- 871x2056; 971x2056
	Внешняя отделка:	- Антик медь; Ч.Крокодил; Графит
	порошковое покрытие	- Антик медь
	Внутренняя отделка	- шпонирующая фрезерованная накладка
		- полипропиленовая накладка без рисунка
	Толщина стали	- 2,0мм
	Полотно	- цельногнутое, 82мм
	Контуры уплотнения	- 2 тип D
	Наполнитель	- минеральная плита повышенной плотности
		- шпонирующая фрезерованная накладка
Фурнитура	- цилиндрический замок: Kale kilit 257	
	- сувальдный замок: Kale kilit 252 RL	
	- цилиндр: Арпес 100CN+ночная задвижка	

КОМФОРТ-3 З КОНТУРА НОВИНКА ***		
фото временно отсутствует	Установочные размеры - 871x2056; 971x2056	
	Внешняя отделка: порошковое покрытие Чёрный шёлк; Синий шёлк	
	Внутренняя отделка - шпонированная фрезерованная накладка R[5]Сэмаль - полипропиленовые накладки - ПВХ; ПВХ с Зеркалом - ПВХ Атум; ПВХ Триплекс	
	Толщина стали - 2,0мм	
	Полотно - цельногнутое, 90мм	
	Контуры уплотнения - 3 типа D	
	Наполнитель минеральная плита повышенной плотности	
	Фурнитура	- цилиндрический замок: Fuaro V25/C .00.3R16
		- сувальдный замок: Fuaro V25/S -60.85.3R 16
		Цилиндрический механизм Arcps RT-110(60/50)

Декоративные элементы на металлические двери		
Декор "Лилия" крокодил		
Декор "Лилия" медь		
Декор "Лилия" серебро		
Декор "Лилия" шагрень		
Декор "Орхидея" крокодил		
Декор "Орхидея" медь		
Декор "Орхидея" серебро		
Декор "Орхидея" шагрень		
Декор "Роза" крокодил		
Декор "Роза" медь		
Декор "Роза" серебро		
Декор "Роза" шагрень		
Накладки на складе	Планируется перевод в заказные(наличие уточняйте у менеджера)	
Модель	цвет	модель
Лилия	Светлый дуб	Соло
	Орех	
	Магоре	
Кристалл	Светлый дуб	Классика
	Орех	
	Магоре	
Рондо	Венге	Рондо
	Беленый дуб	
Грация	Венге	Грация
	Орех	
Честер	Темный венге	Грация
Накладка S2	Беленый дуб	Версаль
Накладка S3	Итальянский орех	Родена
Накладка S6	венге	Авангард
Накладка зеркало Б37см	Венге	Версаль
	Миланский орех	Честер
Накладка зеркало Б 50 см ПВХ	Венге	Трио
		Порта
		Олимп
		Барселона

*- есть в наличии (наличие уточняйте у менеджера)

** - наличие на складе уточняйте у менеджера